




## Пишемо листа Святому Миколаю!



Щороку **19 грудня** Україна відзначає чудове свято -  
**день святого Миколая Чудотворця.**

Святий Миколай - жив багато століть тому, в місті Мири Лікійські, і був там єпископом. Він був досить заможною людиною але дуже дбав про бідні сім'ї того часу. Робив це безкорисливо, а бувало навіть таємно - так, щоб ніхто не здогадався хто саме допоміг тим, хто був у скруті. За милосердя і щедрість душі святого Миколая шанують у всьому світі і до сьогодні. Він вважається покровителем дітей, студентів, моряків, та всіх, хто в дорозі.

У різних країнах святий Миколай відомий під різними іменами: Миколай, Міклаш, Йолупукі, Сейнт Ніколаус, Сантакрос, Фадер Крісмас, Пер Ноель, Сінтер Клаас, Санта Клаус. Але як би його не називали, святий Миколай дуже любить дітей, особливо тих, хто має добре серце і намагається робити якнайбільше хороших справ.

До дня святого Миколая нам всім треба гарно підготуватись - пригадати свої хороші і погані вчинки, вибачитись за все погане перед тими, кого скривдили. Подумати, хто з людей навколо потребує співчуття і підтримки, і як ми можемо їм допомогти. Підготувати щось приємне для тих, кого любимо.

А ще - написати листа святому Миколаю! Він, хоч і знає про всі наші вчинки і бажання сам, але дуже любить читати листи та розглядати малюнки від дітей і дорослих. В листі можна поділитись своїми мріями, розповісти про речі, якими пишаєтесь, попросити чогось хорошого для себе і близьких.

Треба зустріти свято Миколая з відкритим серцем і тоді в цей день обов'язково станеться багато див! Хтось знайде під подушкою подарунок, про який давно мріяв, хтось відчує, що він не один, хтось несподівано знайде нових друзів...

**Дайте будемо по-справжньому добрими, і добра в цьому світі ставатиме все більше і більше!**

*Далі - заготовка для дитячих листів святому Миколаю.*

*Залежно від віку, можливостей та захопленнь дитини, на аркушах можна писати, малювати, навіть робити аплікації та колажі (Наприклад, замість малюнків близьких - можна вклеїти їх фотографії, і підписати. Ідеї подарунків - можна вирізати з журналів, чи видрукувати картинки з комп'ютера, тощо).*

*Можна заповнювати лист самостійно, або з допомогою батьків, старших сестер та братів, чи інших дорослих. Аркуші можна міняти місцями, забирати, додавати щось своє - головне, робити все з душею, натхненням і задоволенням!*

*Творити можна потрошки, поступово заповнюючи кожную наступну сторінку. Навіть добре, якщо це займе декілька днів чи тижнів, адже, над кожним аркушем треба добре подумати! (Чого корисного попросити в Миколая? Хто потребує допомоги? Які приємності зробити близьким? Що, крім речей, попросити "для всіх"? тощо).*

*Коли лист буде готовий, скріпити аркуші між собою і залишити на підвіконні, на помітному місці - до приходу Миколая. А ще не зашкодить похвалитись листом всім близьким - щоб і їх надихнути на правильний святковий настрій! :)*


*Ідея та виконання заготовки - Христя Слободян  
[www.yellowglasses.com.ua](http://www.yellowglasses.com.ua), 2013*

лист  
Святому  
Миколаю



Дорогий Святий Миколаю!

Handwriting practice lines consisting of ten horizontal dashed lines.



# Дозволь розповісти ПРО МЕНЕ:

Мене звати

-----

-----

-----

-----

-----

-----

-----

-----




Це я!


а ось МОЇ БЛИЗЬКІ:



Ті, кого люблю!



Цього року мені вдалились різні  
**ХОРОШІ СПРАВИ:**



Ідеї корисних подарунків

ДЛЯ МЕНЕ:



Handwriting practice lines consisting of seven horizontal dashed lines.

А також ідеї вдалих подарунків  
ДЛЯ МОЇХ БЛИЗЬКИХ:





Хочу додатково попросити про  
**КОГОСЬ ЩЕ...**

Хтось особливий...

Це:

Прошу

І обов'язково принеси ДЛЯ ВСІХ:




А ще цього року я хочу бути  
ПОМІЧНИКОМ МИКОЛАЯ!



Я зроблю приємний сюрприз для...

---



ЛИСТ ВІД:

-----

місце для підпису  
та відбитків



дата:

-----